RENDEZ-VOUS FFBB - CLUBS

9 Octobre 2023

Votre question à rdvffbbclubs10@ffbb.com

PRESENTATEUR

JEAN-PIERRE HUNCKLER

1er Vice-Président et
Trésorier Général FFBB

1. Sommaire

Sommaire

- Rappel sur les échéances à venir – 5’
- Informations générales – 2’
- La minute juridique – 5’
- Les sujets du jour
  - JAP (Je Joue, j’Arbitre, je Participe) – 30’
  - Les plateformes Jeunesse – 20’
  - Les fiches pratiques clubs – 20’

2. Rappel sur les échéances à venir

Rappel sur les échéances à venir

- ✓ **<u>15 octobre</u> :**
  - Echéance pour l'inscription des candidats (2 maxi par Ligue) à la formation de technicien à destination des formateurs au certificat de spécialité 3x3 (CS10 – DETB). Session des 26 et 27/10 à Eaubonne (note 2023-07-24 LR CTS 2-PFE Technicien 3x3-Formations de Formateurs 2023-2024).
- ✓ **<u>18 octobre</u> :**
  - Echéance pour déclarer sur FBI les staffs des équipes engagées dans les différents championnats de France séniors et jeunes (déclaration initiale/modification permanente/remplacement temporaire) = note 2023-02-10 LR CD CLUBS 2-PFE Mise en service des déclarations de staffs sur FBI).
- ✓ **<u>20 octobre</u>** :
  - Échéance pour candidater (via votre Ligue) à l'organisation du et/ou des plateau(x) Coupe(s) de France U18F et/ou U17M (note 2023-08-29 LIGUES 5-CF5x5 Organisation Plateaux 1-16 et 1-8 – CDF U18F-U17M (Saison 2023-2024).
  - Échéance pour candidater à l'organisation d'une phase finale en Championnat de France / Trophée Coupe de France Séniors (plateaux ¼ et ½ uniquement) et en Coupe de France U18F/U17M (¼ et ½ uniquement) = note 2023-08-29 LR CD CLUBS 5-CF5x5 Candidature à l'organisation d'une Phase Finale Jeunes et Séniors (Saison 2023-2024)
- ✓ **<u>31 octobre</u> :**
  - Échéance pour candidater aux Trophées de Recherches Responsabilité Sociale des Organisations (note 2023-09-05 LR CD CLUBS 4-PCT-SMS Trophées de la Recherche – Lancement).

3. Informations générales

Votre question à rdvffbbclubs10@ffbb.com

Informations générales

- Pacte #TousEngagés 23/24: rappel des obligations:

- Au niveau départemental/territorial: 1 stagiaire/club/saison sauf club < 80 licenciés en N-1, 1 stagiaire une saison sur 2 et clubs > 300 licenciés en N-1, 2 stagiaires/club/saison

- Note eFFBB à suivre

- Pacte #TousEngagés saison 22/23: les amendes dues par les clubs n'ayant pas respecté les engagements du pacte la saison dernière seront transmises prochainement par les Comités Départementaux/Territoriaux.

- Forum FFBB Citoyen "Les journées de la RSO" 26 au 28 janvier 2024: Les inscriptions sont ouvertes pour les clubs, les comités et les ligues.

4. La minute juridique

Votre question à rdvffbbclubs10@ffbb.com

Les assurances fédérales

Depuis le 1er juillet 2022, nouveau contrat d'assurance fédéral

(Accord collectif 2231 Mutuelle Des Sportifs / Contrat n°4100116P – MAIF, via MDS Conseil)

Quelques définitions

Un accident est tout événement soudain, imprévu et extérieur à la victime ou à la chose endommagée, constituant la cause de dommages corporels, matériels ou immatériels.

L'assurance Responsabilité Civile (RC) garantit les conséquences pécuniaires encourues par l'assuré lorsque celui-ci cause un dommage matériel ou corporel à un tiers lors de sa pratique sportive.

L'assurance Individuelle Accident (IA) permet de bénéficier de garantie en cas de blessure que le licencié se causerait à lui-même ou qu'il subirait du fait de personnes non identifiable lors de sa pratique sportive.

L'assistance rapatriement : garantie a pour objet de prendre en charge le trajet d'une personne blessé et mettre notamment en place une assistance de transport.

Les textes de référence :

Article L.321-1 du Code du sport : [assurance RC]

« *Les associations, les sociétés et les fédérations sportives souscrivent* ***pour l'exercice de leur activité des garanties d'assurance couvrant leur responsabilité*** *civile, celle de leurs préposés salariés ou bénévoles et celle des pratiquants du sport. Les licenciés et les pratiquants sont considérés comme des tiers entre eux.*

Ces garanties couvrent également les arbitres et juges, dans l'exercice de leurs activités. »

Article L.321-4 du code du sport : [assurance IA]

« *Les associations et les fédérations sportives sont tenues d'informer leurs adhérents* ***de l'intérêt que présente la souscription d'un contrat d'assurance de personnes couvrant les dommages corporels auxquels leur pratique sportive peut les exposer****.*

Elles informent également leurs adhérents de l'existence de garanties relatives à l'accompagnement juridique et psychologique ainsi qu'à la prise en charge des frais de procédure engagés par les victimes de violences sexuelles, physiques et psychologiques.

➔ S'agissant de l'intérêt à souscrire une assurance individuelle accident (obligation d'information), un clip vidéo a été réalisé :

Clip Assurance MDS - Vidéo Dailymotion

Votre question à rdvffbbclubs10@ffbb.com

La garantie d'assurance Responsabilité Civile (RC)

➔ Conformément au contrat collectif souscrit par la FFBB, **les clubs et les licenciés bénéficient obligatoirement de la garantie d'assurance RC dans le cadre de la pratique du Basket.**

Mon club est-il bien assuré ?

GARANTIES RESPONSABILITE CIVILE (*)	Couverture ?
La responsabilité de mon club face à l'organisation de ses activités sportives relatives au basket telles que : • Matchs, tournois, entraînements, stages et sorties pour la pratique du basket.	**OUI**
La responsabilité de mon club pour ses **activités extra-sportives** ponctuelles telles que : • Fêtes, bal, kermesses, repas…	**OUI**
La responsabilité de mon club face aux **intoxications alimentaires** dont il pourrait être à l'origine.	**OUI**
La responsabilité de mon club à l'occasion **d'occupation temporaire** de locaux sportifs lors de leur mise à sa disposition face aux risques : • D'incendie, d'explosion, de l'action de l'eau, • D'événements autres que ceux-ci, **dans les limites prévues au contrat.**	**OUI** (dans les limites prévues au contrat, à savoir pour des occupations temporaires : - Par créneaux horaires (y compris les stages) - Dans la limite de 60 jours consécutifs.

Mes licenciés sont-ils bien assurés ?

GARANTIES RESPONSABILITE CIVILE	Couverture ?
Les amendes qui pourraient être mises à la charge de mes licenciés.	**NON** (Quelle qu'en soit la nature)
La responsabilité des licenciés à l'occasion des activités sportives relatives au basket telles que : • Matchs, tournois, entraînements, stages et sorties pour la pratique du basket.	**OUI**
La responsabilité des licenciés pour les dommages qu'ils pourraient causer par une **faute intentionnelle** ou par une **manœuvre frauduleuse** destinée à tromper un tiers.	**NON**

L’intérêt de souscrire une assurance Individuelle Accident (IA)

En cas de blessure : il est primordial que le licencié soit bien assuré pour la prise en charge de frais et bénéficier de garanties.

Les formules d’assurance IA - FFBB/MDS

Garanties :	Formule A 2,17 €/an	Formule A+ 2,53 € / an	Formule B 6,27 € / an	Formule B+ 6,63 € / an
FRAIS DE SOINS DE SANTE : - frais médicaux, chirurgicaux, pharamaceutiques et d’hospitalisation - forfait journalier hospitalier - ostéopathie - soins dentaires / frais de prothèse dentaire - soins optiques - frais de 1er transport / frais de transport pour se rendre aux soins prescrit	☑	☑	☑	☑
BONUS SANTE	☑	☑	☑	☑
DECES ACCIDENTEL	☑	☑	☑	☑
INVALIDITE ACCIDENTELLE (dont perte totale et irréversible d’autonomie)	☑	☑ ↗	☑	☑ ↗
INDEMNITES JOURNALIERES	☒	☒	☑	☑

Que faire si je n’ai pas pris d’assurance IA ?

Ecrire à
assurances@ffbb.com

(préciser nom / prénom / numéro de licence et garanties souhaitée)

Informations sur la page internet « Assurances » du site FFBB

LE CONTRÔLE D’HONORABILITE

La notion d’honorabilité

recouvre une obligation légale de ne pas avoir fait l’objet d’une condamnation pénale ou d’une mesure de police administrative pour accéder à une activité sociale ou une profession.

Objectif :

Renforcer les conditions de sécurité des pratiquants notamment des mineurs, contre toute forme de déviance.

Les textes de référence :

Les articles L.212-9, L. 212-1,L. 322-1 et s. du code du sport :

➔ les activités **d'éducateur sportif** ou **d'exploitant d'un EAPS** ou **d'arbitres ou juges sont interdites** aux personnes qui ont fait l'objet d'une condamnation pour crime ou certains délits.

➔ Intégrés aux Règlements Fédéraux.

➔ **Le licencié en infraction engage sa responsabilité Disciplinaire**

Les actions et bonnes pratiques :

- Depuis 2021/2022, mise en place **du contrôle d'honorabilité automatisé**

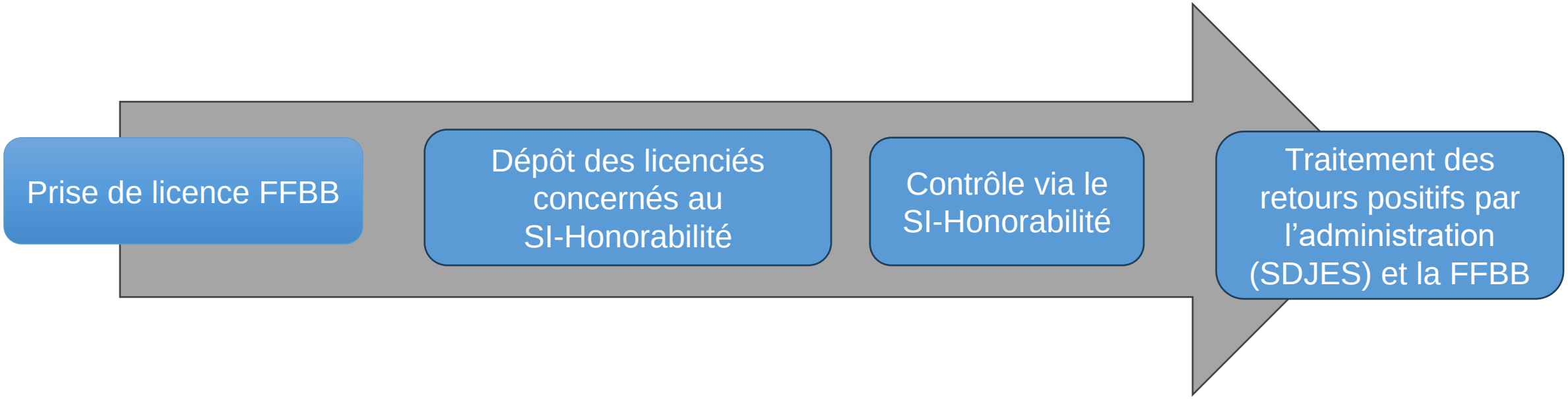

Lorsque le contrôle fait apparaître une condamnation qui génère une situation d'incapacité :
- l'administration notifie une mesure au licencié et informe le club
- la FFBB est informée et ouvre un dossier disciplinaire à l'encontre du licencié.

Les actions et bonnes pratiques :

- **Vérifier les bonnes informations/fonctions recueillies lors de la prise de licence pour veiller à la bonne mise en œuvre du contrôle honorabilité**

➔ Le licencié doit renseigner les bonnes informations et cocher la ou les fonctions exercées dans le club

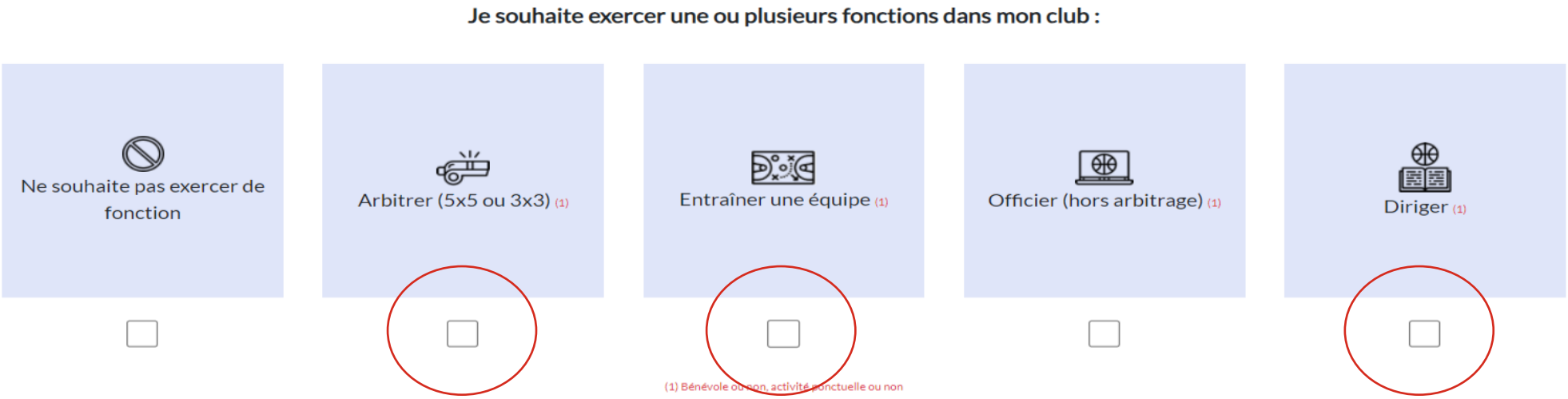

Les actions et bonnes pratiques :

- **A vérifier lors de la validation de la licence par le club puis sur FBI**

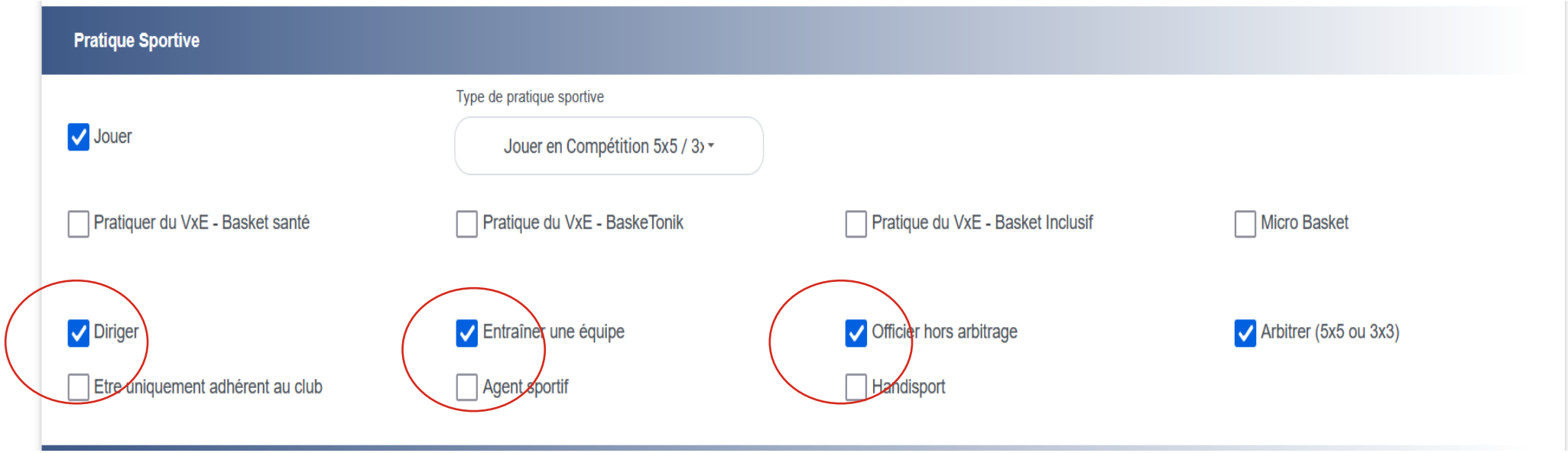

Les actions et bonnes pratiques :

Que faire en cas de dépôt de plainte pour des faits de violence sexuelle ?

signalement@ffbb.com

Analyse de la situation

FFBB prend contact avec OPJ (procédure judiciaire

Ouverture dossier CFD

Décision de mesure administrative conservatoire interdiction ou suspension de licence

Signalement auprès de Colosse Aux Pieds d'Argile pour accompagnement

Signalement au Ministère des sports ➔ enquête adminstrative

Les actions et bonnes pratiques :

Pour toutes questions ne pas hésiter à solliciter la Fédération

Faire remonter à la FFBB toutes situations susceptibles de porter atteinte aux pratiquants, procéder aux signalements :

signalement@ffbb.com

5. Les sujets du jour

Votre question à rdvffbbclubs10@ffbb.com

5.1 JAP (Je joue, j’Arbitre, je Participe)

LES PRÉSENTATRICES POUR LA JEUNESSE

AGNES FAUCHARD
Présidente de la Commission Fédérale Jeunesse

NZUMBA KAMALANDUA
Chargée de Mission Service Jeunesse FFBB

JAP®

je Joue j'Arbitre je Participe !

Pourquoi cette opération ?

Votre question à rdvffbbclub10@ffbb.com

Les objectifs poursuivis :

- Amener les éducateurs des écoles de basket à former les minibasketteurs à tous les aspects de la pratique du basket au sein d'un club.
- Renforcer les apprentissages des minibasketteurs grâce à une meilleure connaissance des règles et à l'observation de leur application
- Amener les minibasketteurs et minibasketteuses à acquérir progressivement des compétences de joueur, d'arbitre et d'organisateur bien identifiées.
- Dès la catégorie U11 (voire exceptionnellement U9), les amener à être acteur dans la direction du jeu en les responsabilisant sur leur jugement et leur prise de décision.
- Faire admettre aux adultes que le MiniBasket est avant tout un jeu destiné aux jeunes et que ceux-ci sont capables de participer à son organisation.
- Répondre à leur envie de Jouer, d'Arbitrer, de Participer et leur permettre de se faire plaisir en assurant ces différentes actions.
- Fidéliser les jeunes dans leurs clubs

L’intérêt pour l’enfant :

- Développer le sens de l’observation
- Développer l’esprit d’analyse
- Développer les savoir faire sociaux
- Développer la confiance en soi
- Renforcer l’estime de soi et accepter le regard des autres, la critique
- Développer le savoir s’entrainer

L’éducateur forme à tout faire
Le minibasketteur apprend à tout faire

Le cadre de cette opération :

- Pour tous les enfants de U9 à U13
- Des évaluations régulières des compétences acquises
- Un suivi interactif via la plateforme d'accès aux familles
- Une saisie simple des données via l'application JAP

Evaluer au MiniBasket, pourquoi ?

- Les enfants : aider la joueuse et le joueur à entrer dans un processus de formation en développant chez l'enfant la volonté d'apprendre et d'évoluer. FORMER
- Les entraîneurs : vérifier les acquisitions des enfants et ajuster la planification des apprentissages en fonction du niveau d'acquisition des compétences. ADAPTER
- Les parents : développer la confiance en nos écoles de MiniBasket par une communication interactive sur les acquisitions de leurs enfants et en présentant les compétences à acquérir. FIDELISER
- Les dirigeants : asseoir la place du MiniBasket dans nos clubs en valorisant les enfants de nos écoles par la remise de récompenses ou de diplômes. RECONNAÎTRE

= PASSER DE L'ANIMATION À LA FORMATION

Une séance d'évaluation bien menée se termine avec des enfants qui n'ont qu'une envie… RECOMMENCER !

JE JOUE, J'ARBITRE, JE PARTICIPE

Votre question à rdvffbbclubs10@ffbb.com

Je Joue, c’est le PRINCIPAL

Jouer c’est:

- **P**rendre du plaisir
- **R**ire avec ses copains, copines
- **I**ntégrer les consignes de l’entraîneur
- **N**e pas s’énerver contre les autres
- **C**orriger ses erreurs
- **I**mpliquer ses camarades dans le jeu
- **P**articiper à la vie de groupe
- **A**cquérir l’esprit d’équipe
- **L**’ESSENTIEL!

J’Arbitre, c’est SIMPLE

Arbitrer c’est:

- **S**iffler fort
- **I**ndiquer à qui a le ballon (couleur maillots)
- **M**ontrer le sens de l’attaque
- **P**arler pour dire ce que l’on a vu
- **L**imiter les signes
- **E**tre proche de l’action (appréciation)

Je Participe, c’est EVIDENT

Participer c’est:

- **E**couter / Encourager
- **V**ivre au sein de son équipe et de son club
- **I**ntégrer le groupe
- **D**onner des coups de mains
- **E**mettre des idées
- **N**ouer des contacts
- **T**ester ses co

Les 48 compétences

Votre question à rdvffbbclub10@ffbb.com

Trois niveaux d’acquisition :

<u>JAP de bronze :</u> 16 compétences validées dont au moins 2 dans chaque domaine

<u>JAP d’argent :</u> 32 compétences validées dont au moins 4 dans chaque domaine

<u>JAP d’or :</u> les 48 compétences sont validées

Je JOUE

DRIBBLER :

- JD1 – Utiliser sa main forte ou sa main faible
- JD2 – Protéger le ballon face à un défenseur
- JD3 – Changer de main pour passer un défenseur
- JD4 – Enchaîner dribble et tir

Je JOUE

TIRER :

- JT1 – Tirer en course après dribble (main forte / main faible)
- JT2 – Tirer en course après passe (main forte / main faible)
- JT3 – Tirer en course avec pression défensive
- JT4 – Tirer à mi-distance après dribble

Je JOUE

PASSER :

- JP1 – Passer le ballon à un partenaire immobile
- JP2 – Passer le ballon à un partenaire qui se déplace
- JP3 – Passer le ballon à un partenaire malgré une pression défensive
- JP4 – Réaliser une passe de contre-attaque

Je JOUE

REGARDER :

- JR1 – Porteur : jouer le 1c1 : fixer, passer ou tirer
- JR2 – Non porteur : se démarquer des les espaces libres
- JR3 - Réagir rapidement au changement de statut attaquant/défenseur : participer à une contre-attaque, au repli défensif
- JR4 - Gêner la passe sur un non porteur

J’ARBITRE

Siffler la sortie :

- AS1 – Repérer les sorties du ballon
- AS2 – Repérer les sorties du porteur de balle
- AS3 – Repérer le joueur responsable de la sortie
- AS4 – Repérer les mauvaises remises en jeu

J’ARBITRE

Siffler le marcher :

- AM1 – Repérer les marchers sur les arrêts
- AM2 – Repérer les marchers sur le pied de pivot
- AM3 – Repérer les marchers sur les départs en dribble
- AM4 – Repérer les marchers sur le tir en course

J’ARBITRE

Siffler les dribbles irréguliers :

- AD1 – Repérer les dribbles à deux mains
- AD2 – Repérer les porters de balle
- AD3 – Repérer les reprises de dribble
- AD4 – Ne pas sanctionner les pertes accidentelles

J’ARBITRE

Siffler les contacts :

- AC1 – Repérer les contacts irréguliers sur un porteur de balle
- AC2 – Repérer les contacts irréguliers sur un tireur
- AC3 – Repérer les contacts irréguliers sur un non-porteur
- AC4 – Repérer les contacts irréguliers des attaquants

Je PARTICIPE

Tenir la feuille de marque :

- PF1 – Compter les points lors d’un jeu à l’entraînement
- PF2 – Compter les points lors d’un match à l’entraînement Match
- PF3 – Tenir une feuille de marque lors d’une rencontre avec l’aide d’un adulte
- PF4 – Tenir une feuille de marque lors d’une rencontre sous la surveillance d’un adulte

Je PARTICIPE

Chronométrer :

- PC1 – Chronométrer un jeu à l’entraînement (temps non décompté)
- PC2 – Chronométrer un match à l’entraînement (temps décompté)
- PC3 – Chronométrer lors d’une rencontre avec l’aide d’un adulte
- PC4 – Chronométrer lors d’une rencontre sous la surveillance d’un adulte

Je PARTICIPE

Aider à l’encadrement :

- PE1 – Installer/ranger le matériel pour un jeu selon un schéma ou les consignes de l’entraîneur
- PE2 – Faire respecter une consigne technique lors d’un atelier à l’entraînement
- PE3 – Installer et ranger du matériel sur un jeu lors d’un plateau
- PE4 – Choisir et animer un jeu lors d’un plateau

Je PARTICIPE

Participer à la vie du club :

- PV1 – Participer aux tâches liées à son équipe : maillots, goûters, déplacements
- PV2 – Être régulier et ponctuel aux entraînements et aux matchs ; Prévenir en cas d’absence
- PV3 – Participer aux animations : fêtes, tombolas, calendriers, lotos…et aussi assister aux rencontres d’autres équipes du club
- PV4 – Participer à l’assemblée générale du club

Le JAP, mise en œuvre dans nos écoles de MiniBasket

Votre question à rdvffbbclub10@ffbb.com

Quelles stratégies ?

- Laisser l'enfant découvrir par lui-même
- Développer chez l'enfant la volonté de progresser
- Investir l'enfant dans la recherche du résultat
- Faire participer les enfants à l'organisation de la séance
- Prendre son temps
- L'importance de la répétition

Quels outils ?

- Le projet pédagogique de votre école de MiniBasket
- La planification annuelle des apprentissages de votre école de MiniBasket
- Les fiches du cahier technique 7-11ans
- Votre imagination
- Votre expérience
- Les échanges au fil du temps, les formations (BF Enfant), les forums départementaux MiniBasket
- La créativité des enfants



Le cahier technique

Outil pour la conception des séances

Acheter sur FFBB Store

Proposition de mise en oeuvre

- Ne bouleverser pas vos séquences d'entraînements
- Lors de la préparation de vos séances, ajouter un rôle de « jappeur » sur vos situations habituelles (compteur, observateur, arbitre, juge, …). Ce rôle devra être prévu dans vos rotations avec une consigne et un objectif.
- Répéter les mêmes exercices pendant plusieurs séances pour laisser le temps aux enfants de s'approprier ces situations et de faire évoluer leurs compétences
- Laisser le temps aux enfants d'acquérir les compétences avant de les évaluer avec l'application. Une compétence ne doit pas être évaluée après une seule séquence d'apprentissage.
- Programmer l'acquisition des compétences par cycle (par exemple de vacances à vacances => 5 semaines d'apprentissage + 1 semaine d'évaluation des acquisitions)
- Faire le JAP ce n'est pas uniquement arbitrer le samedi après-midi pour acquérir une compétence mais apprendre à arbitrer lors des entraînements

Process

1 compétence à acquérir → 1 situation / 1 fiche du cahier technique → 1 rôle supplémentaire → 1 rotation supplémentaire → 1 consigne supplémentaire → 1 priorité supplémentaire

Evaluer les compétences de nos jappeurs

Votre question à rdvffbbclub10@ffbb.com

Télécharger l'appli JAP pour iOS

Télécharger l'appli JAP pour Android

Très prochainement disponible sur le store

L'application

- Saisie des compétences validées par les entraîneurs

tuto appli JAP

Info site FFBB

Quand et à quelle fréquence évaluer ?

Lorsque les enfants sont prêts et le demandent

A chaque fin de période = séance ludique d'évaluation avant les vacances

A chaque période de vacances : pendant des journées de stage = thématique JAP sur une journée / thématique challenge / etc.

2 à 5 phases d'évaluation sur la saison pour permettre à l'enfant de se confronter régulièrement à ses progrès et ses difficultés

La famille suit l’évolution de l’enfant

Votre question à rdvffbbclub10@ffbb.com

La plateforme JAP

- Accès enfant et famille avec n° de licence et date de naissance

Lien page jap.ffbb.com

Valoriser la réussite de nos jappeurs

Votre question à rdvffbbclub10@ffbb.com

Les diplômes

Diplôme JAP d'or

Diplôme JAP d'argent

Diplôme JAP de bronze

•Remise lors d'évènements ou de manifestations

plateforme ffbb fbi

les 48 compétences ont été validées avant le 30 avril de la saison en cours sur fbi

Le bracelet or

- Envoyé par la FFBB aux comités avec la liste des jappeurs d'or

- Remise lors d'évènements ou de manifestations

plateforme ffbb fbi

Valoriser votre structure

Votre question à rdvffbbclub10@ffbb.com

Le label EFMB

Info site
FFBB

ÉCOLE FRANÇAISE
MINIBASKET

LABEL FFBB

Informations

Label EFMB : les points liés à la mise en œuvre de l'opération JAP sont validés automatiquement sur la plateforme EFMB dès qu'une compétence a été saisie pour un enfant en cours de saison.
Un club doit avoir validé des compétences JAP sur la saison précédente ou la saison en cours (8 jappeurs actifs minimum) pour postuler au label EFMB.

La mise en œuvre du JAP est le minimum des évaluations envisageable pour s'assurer de l'acquisition de compétences par les enfants. Cette opération remplace les évaluations précédemment demandées pour la labellisation.

Aucune donnée n'est stockée sur votre smartphone, toutes les données sont actualisées en instantanée sur fbi lorsque vous validez une saisie via l'application. D'où la nécessité d'être connecté à internet pour ouvrir l'appli JAP.

Le total des compétences validées par le club est contrôlé le 30 avril par la CFJ pour préparer l'envoi des bracelets JAP d'or.

Votre question à rdvffbbclubs10@ffbb.com

Commission Fédérale Jeunesse

Développer

Accompagner

Fidéliser

Innover

FFBB
FÉDÉRATION FRANÇAISE DE BASKETBALL

117 rue du Château des Rentiers - 75013 Paris
Tél. 01 53 94 25 00 - www.ffbb.com

5. 2. Les plateformes Jeunesse

Challenge Benjamin(e)s

Votre question à rdvffbbclub10@ffbb.com

Etape 1 : Se connecter à FBI, avec un profil :

Association
Association - Jeunesse
Association - Secretariat

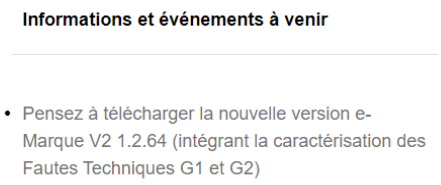

Etape 2 : Cliquer sur « Jeunesse » puis « Challenge benjamin(e)s »

FBI TEST 2023-2024 - Version exclusivement

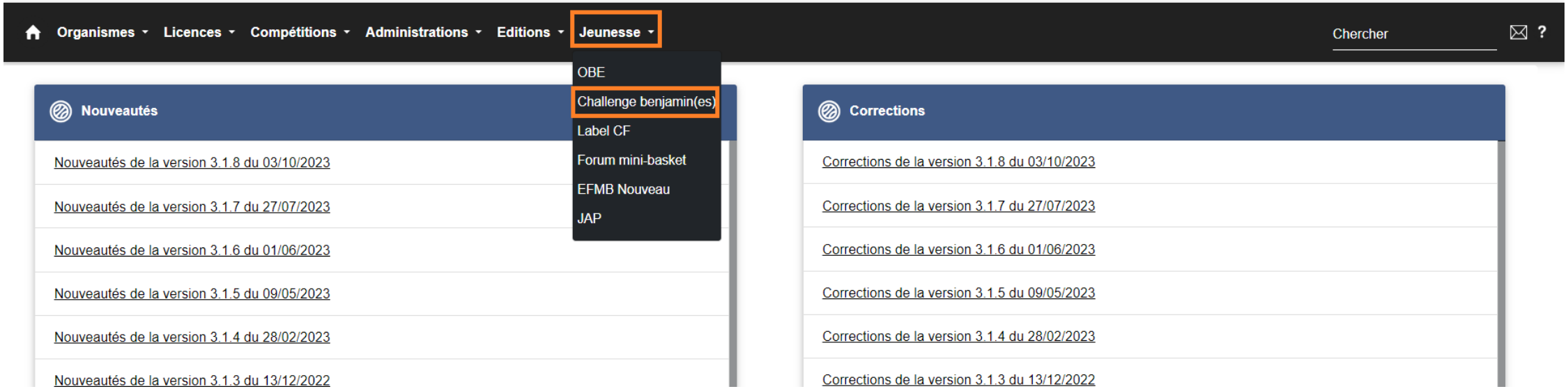

Etape 3 : Saisie des résultats

Sur l'écran apparait par défaut tous les licenciés benjamin(e)s de votre club. Vous devez alors saisir les résultats de chaque épreuve de tous les enfants participants (le total se met à jour automatiquement).

Attention : La saisie des filles et des garçons se fait sur deux tableaux différents

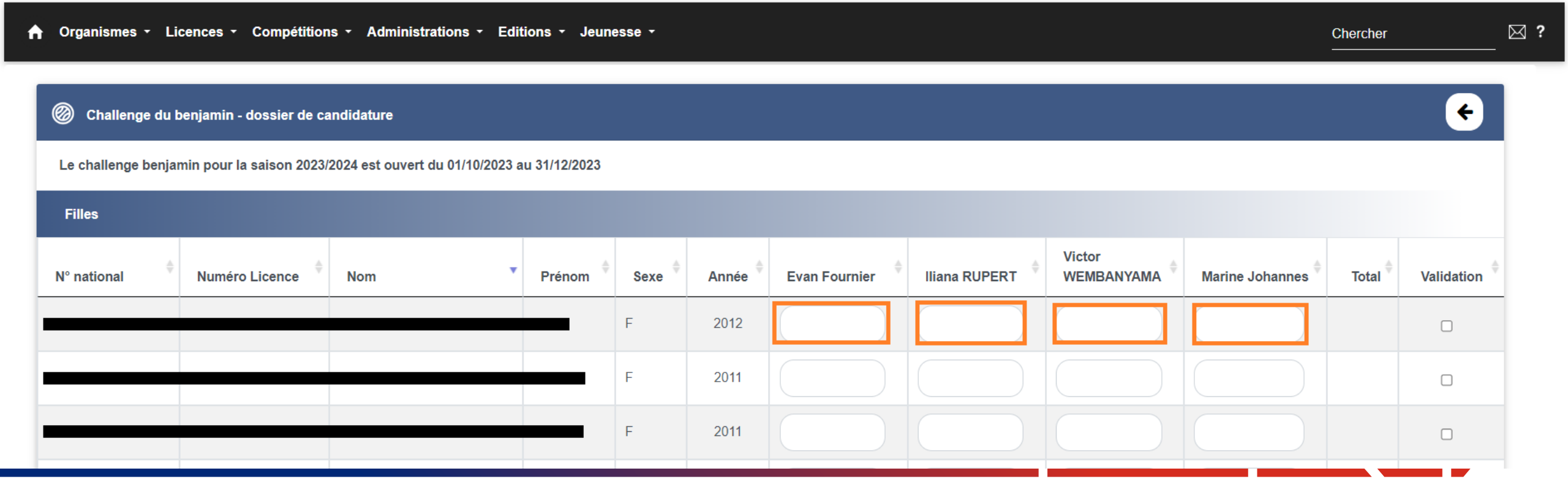

Etape 4 : Visualiser le podium

Filtrer les résultats par ordre croissant afin d'éviter les erreurs et de visualiser facilement le podium.
Cliquer sur la flèche permettant de filtrer le total.

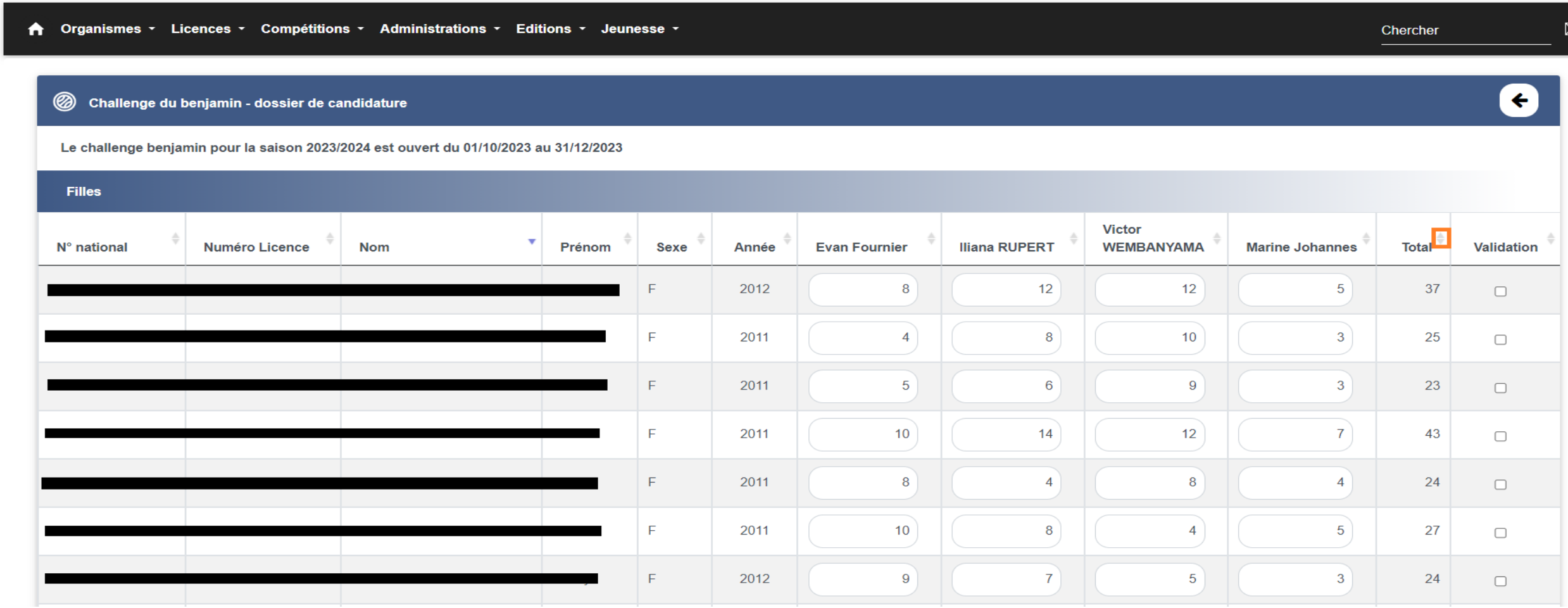

N° national	Numéro Licence	Nom	Prénom	Sexe	Année	Evan Fournier	Iliana RUPERT	Victor WEMBANYAMA	Marine Johannes	Total	Validation
[redacted]				F	2012	8	12	12	5	37	☐
[redacted]				F	2011	4	8	10	3	25	☐
[redacted]				F	2011	5	6	9	3	23	☐
[redacted]				F	2011	10	14	12	7	43	☐
[redacted]				F	2011	8	4	8	4	24	☐
[redacted]				F	2011	10	8	4	5	27	☐
[redacted]				F	2012	9	7	5	3	24	☐

Etape 5 : Valider le podium

Une fois les résultats filtrés par ordre croissant.
Valider les 3 à 6 premiers joueurs, qui représentent le podium en cochant la case « Validation ».

Organismes · Licences · Compétitions · Administrations · Editions · Jeunesse · Chercher ?

Challenge du benjamin - dossier de candidature

Le challenge benjamin pour la saison 2023/2024 est ouvert du 01/10/2023 au 31/12/2023

Filles

N° national	Numéro Licence	Nom	Prénom	Sexe	Année	Evan Fournier	Iliana RUPERT	Victor WEMBANYAMA	Marine Johannes	Total	Validation
200000004538485	BC114053	MORGANT MONTENOT	Juliette	F	2011	10	14	12	7	43	☑
200000004574496	BC120584	TATOS	Astrig	F	2012	8	12	12	5	37	☑
200000004520893	BC112956	MILIOTIS	Callista	F	2011	10	8	4	5	27	☑
200000004575910	BC117471	TAHOU	Jadealix	F	2011	4	8	10	3	25	☑
200000004209222	BC115853	MOHUN	Emmy	F	2011	8	4	8	4	24	☑
200000003818794	BC120501	LOURY	Cassy	F	2012	9	7	5	3	24	☑
200000004553194	BC115872	PACHKOU	Katerina	F	2011	5	6	9	3	23	☐

N’oubliez pas de valider le formulaire.

VALIDER L'INSCRIPTION AU CHALLENGE

Etape 6 : Dernières vérifications avant validation

Attention : Une fois validé, vous n’avez plus accès à la modification de votre formulaire mais vous pouvez toujours le consulter.

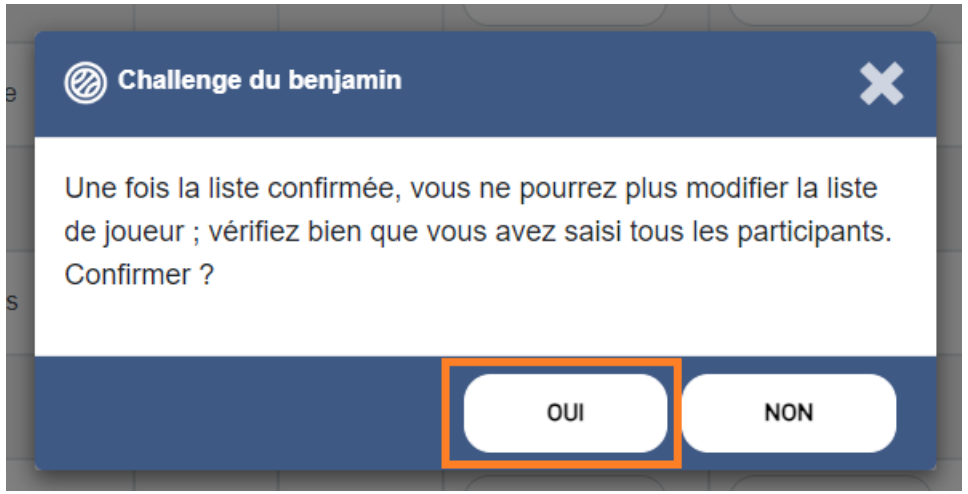

En cas d’erreur de saisie après la validation, contacter :

Nzumba KAMALANDUA

jeunesse@ffbb.com

Opération Basket École (OBE)

Votre question à rdvffbbclub10@ffbb.com

Etape 1 : Se rendre sur la plateforme OBE

Vous recevez une alerte par mail dès l'inscription d'une école mais allez vérifier de temps en temps également.

Pour rejoindre la plateforme, aller sur FBI dans l'onglet Jeunesse puis OBE

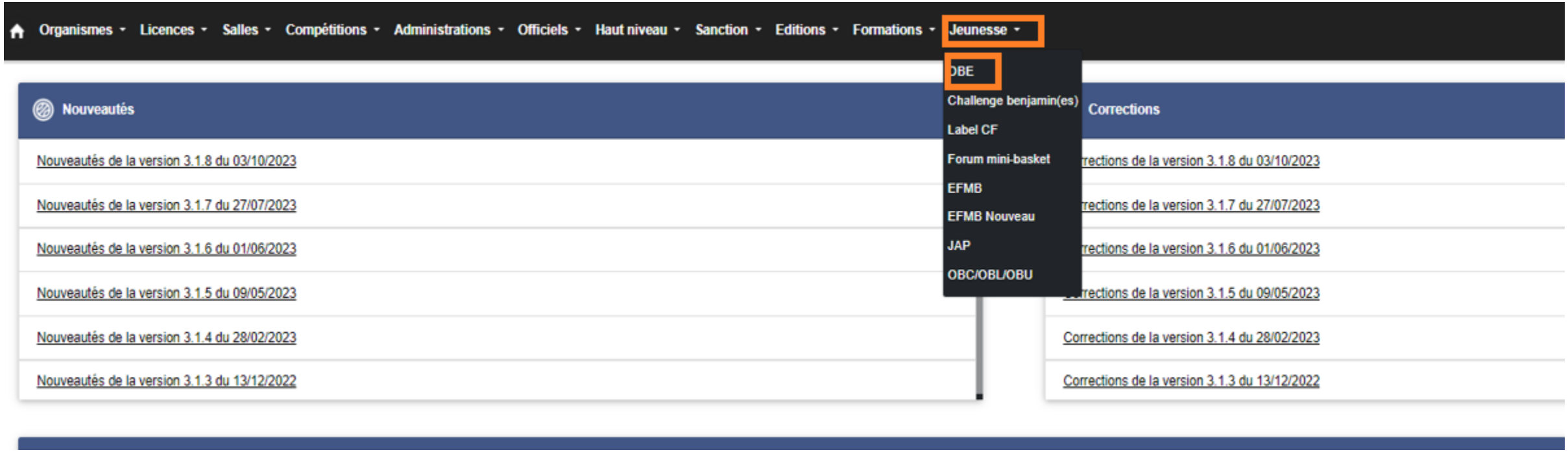

Etape 2 : Consulter les demandes

Ne pas filtrer en laissant tout en mode « pas de réponse » et la liste de toutes vos demandes OBE des écoles va apparaitre, il suffira de cliquer sur chaque demande pour y répondre

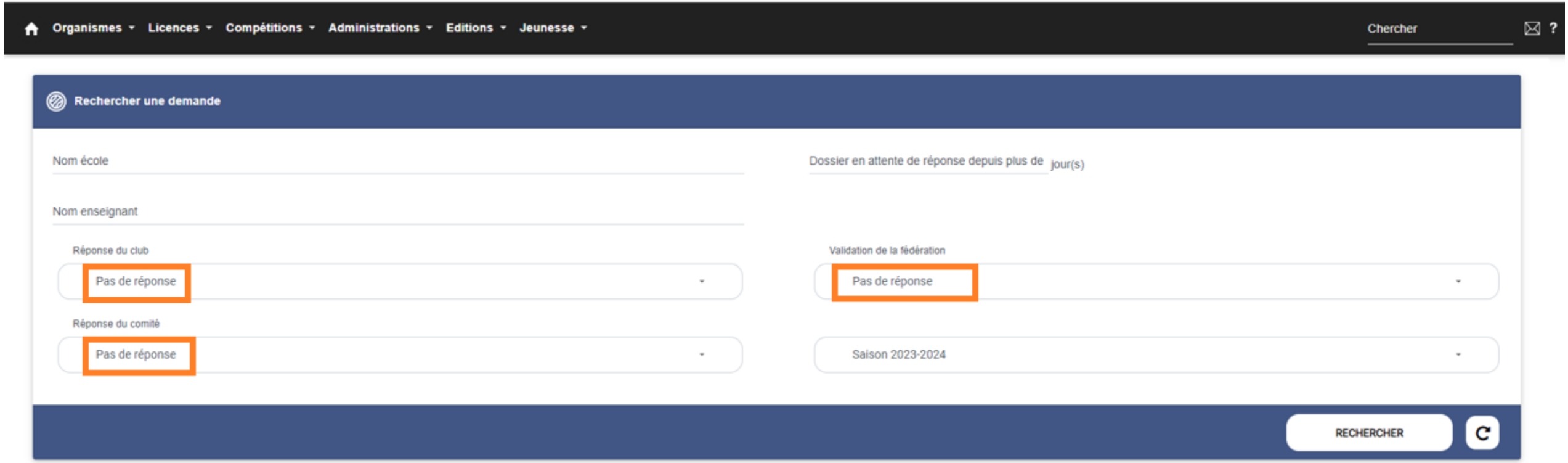

Etape 3 : Valider la demande

A l'aide de la flèche, répondre par « oui ou non » à toutes les demandes pour le club. Attention : toutes les questions avant « réponse du comité » concernent le club.

Puis enregistrer pour valider votre réponse, cette action sera ensuite irréversible.

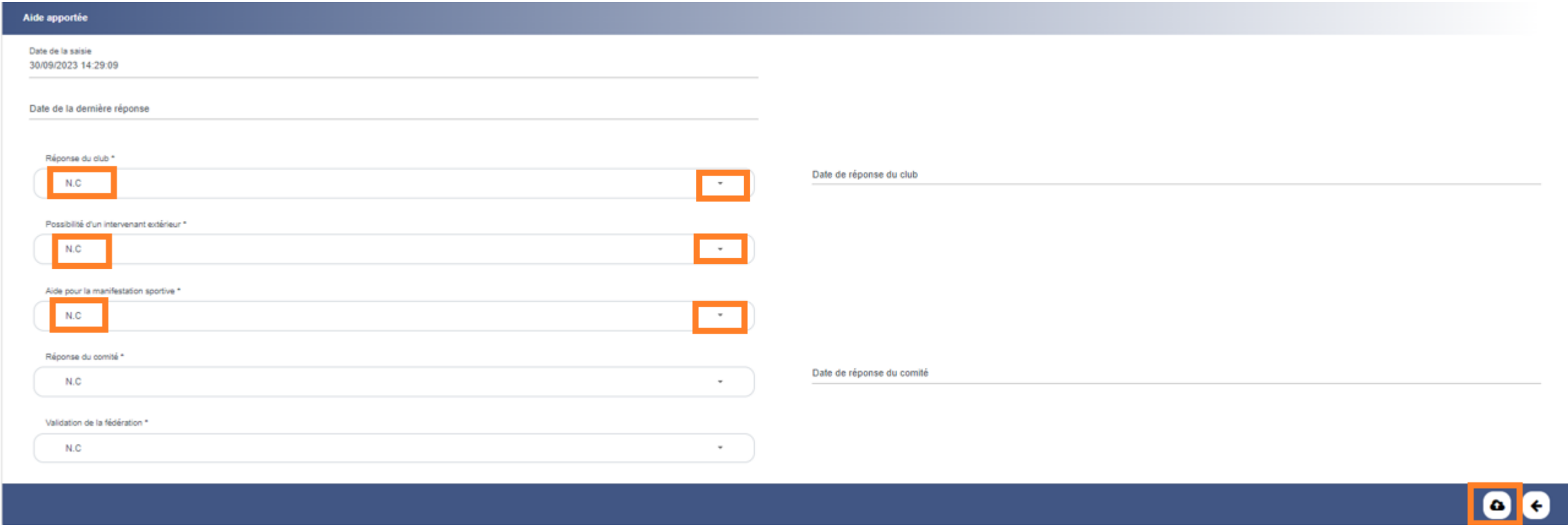

Ne pas oublier d'enregistrer pour valider la demande

Label École Française de MiniBasket (EFMB)

Votre question à rdvffbbclub10@ffbb.com

Etape 1 : Se rendre sur la plateforme EFMB

Pour rejoindre la plateforme, aller sur FBI dans l'onglet Jeunesse
puis EFMB NOUVEAU

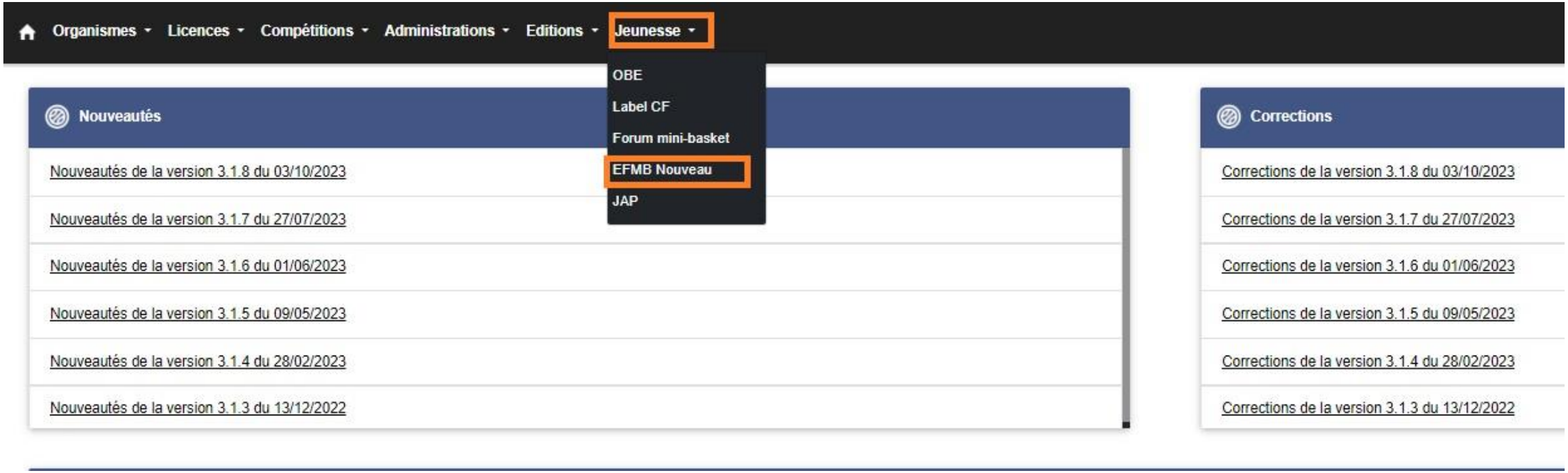

Etape 2 : Rechercher ou créer votre dossier

A l’aide du bouton rechercher, vous pouvez retrouver votre dossier pour le consulter.

Si c’est une première fois, il faudra créer votre dossier.

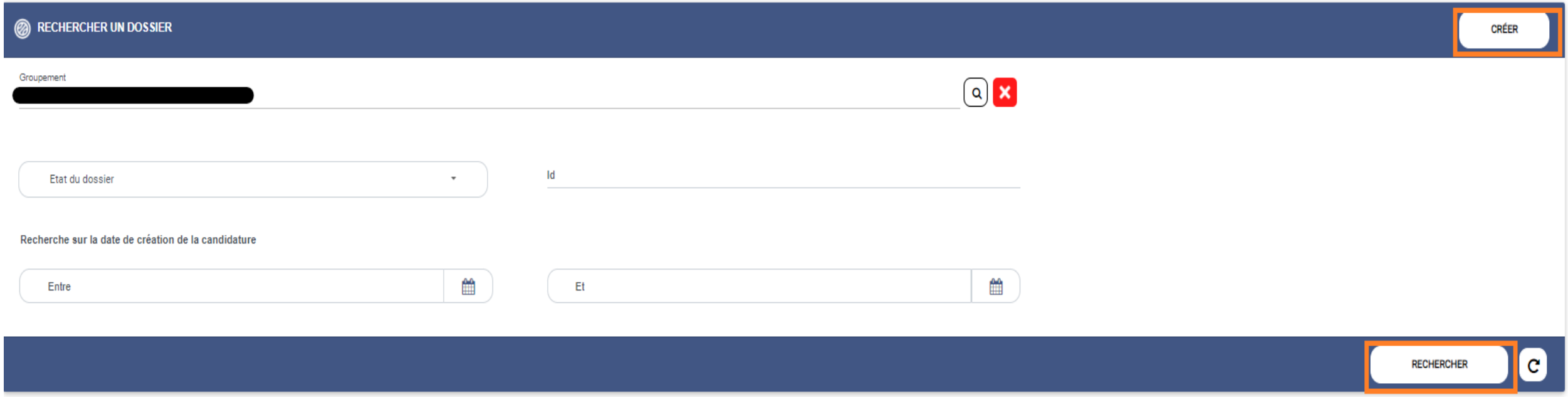

Etape 3 : Le tableau de bord (1/2)

Cet onglet permet de consulter des informations et l’état des lieux du dossiers.

Il est facile de suivre les points attribués au dossier dans chaque partie.

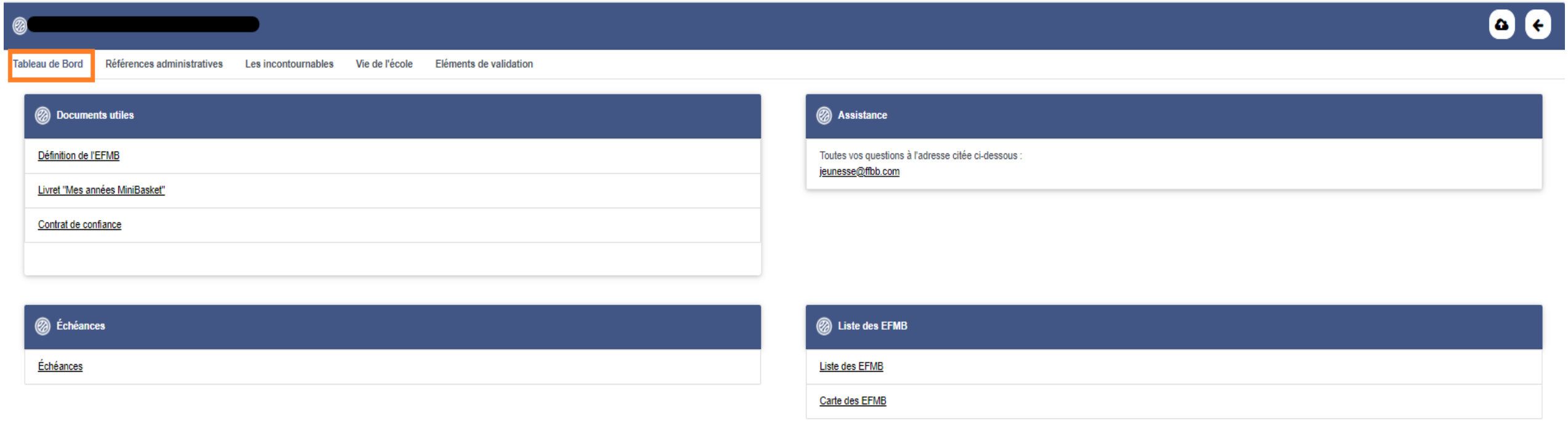

Etape 3 : Le tableau de bord (2/2)

Cet onglet permet de consulter des informations et l'état des lieux du dossiers.

Il est facile de suivre les points attribués au dossier dans chaque partie.

Nombre de points pour obtenir le label Ecole Française de Mini Basket 2 étoiles : 78 points, 3 étoiles : 120 points

Catégorie	Sous catégorie	Points
INCONTOURNABLE	Activité sportive	0.0 / 6
INCONTOURNABLE	Compte rendu d'activité à l'AG du club	0.0 / 2
INCONTOURNABLE	Nombre de JAP	2.0 / 4
INCONTOURNABLE	Organisation pratique	0.0 / 4
INCONTOURNABLE	Pédagogie	0.0 / 6
VIE_ECOLE	Actions innovantes	0.0 / 10
VIE_ECOLE	Communication digitale	0.0 / 4
VIE_ECOLE	Communication externe	0.0 / 4
VIE_ECOLE	Communication interne	0.0 / 14
VIE_ECOLE	Engagement	0.0 / 7
VIE_ECOLE	Historique licenciés	0.0 / 12
VIE_ECOLE	Lieux de pratique	0.0 / 8
VIE_ECOLE	Matériel pédagogique	0.0 / 4
VIE_ECOLE	Organigramme des entrainements	0.0 / 2
VIE_ECOLE	Organisation de stages	0.0 / 20
VIE_ECOLE	Participations aux actions MiniBasket	4.0 / 21
VIE_ECOLE	Rassemblement / Détections saison N	0.0 / 2
VIE_ECOLE	Rassemblement / Détections saison N-1	0.0 / 2
VIE_ECOLE	Ressources humaines bénévoles	0.0 / 36
VIE_ECOLE	Ressources humaines salarié	0.0 / 24
	Total des points	6.00

Etape 4 : Références Administratives

Il est important de renseigner toutes les références administratives demandées.

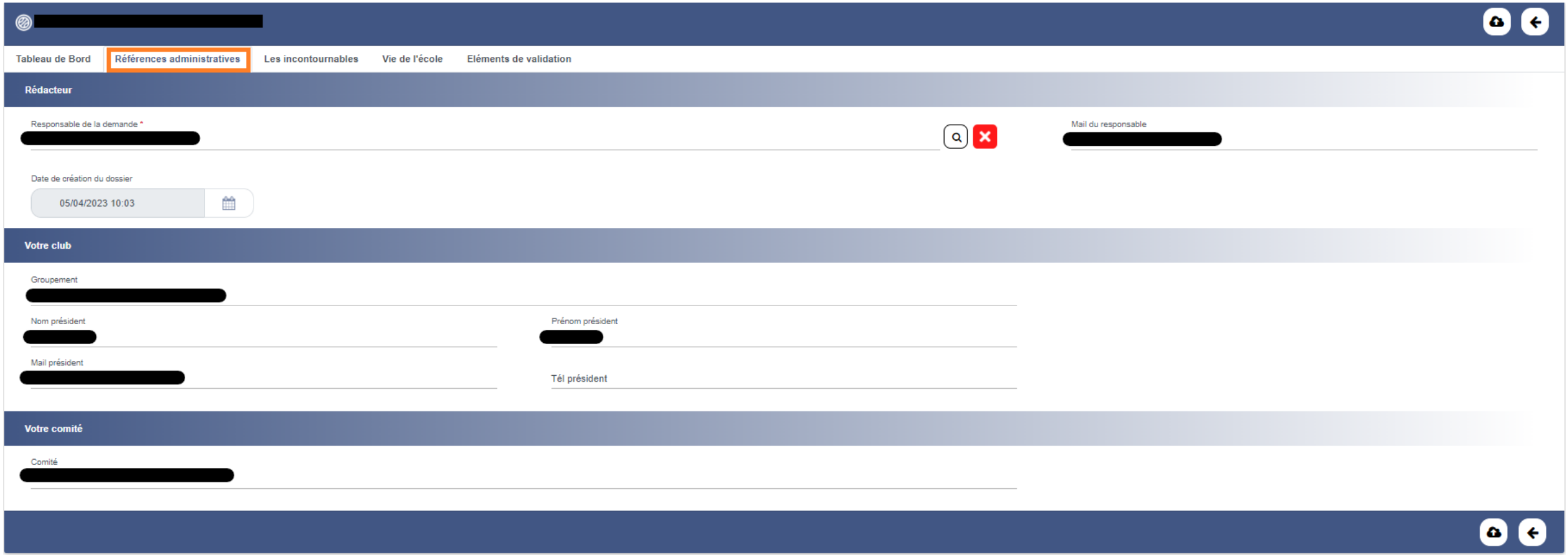

Etape 5 : Les incontournables (1/2)

Ils sont obligatoires pour pouvoir prétendre à la labellisation et valider le dossier

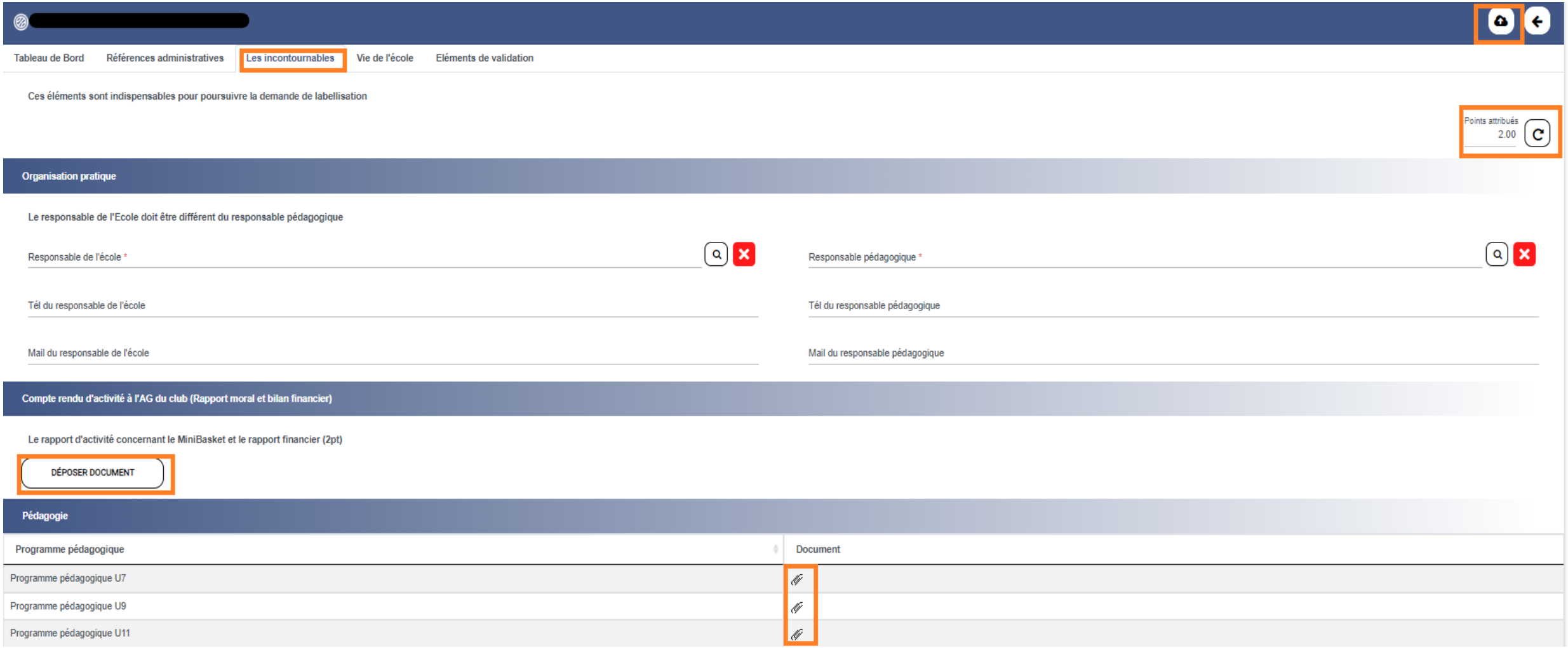

Etape 5 : Les incontournables (2/2)

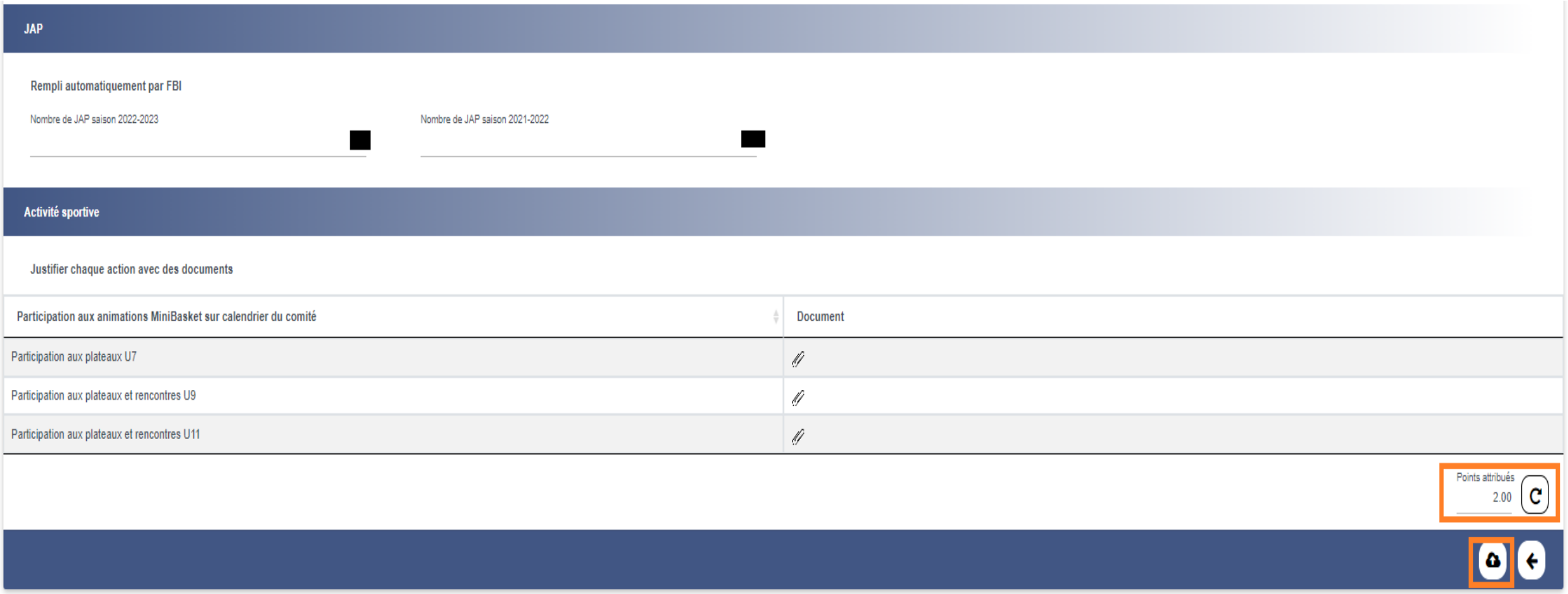

Etape 6 : Vie de l'école (1/4)

Tableau de Bord | Références administratives | Les incontournables | Vie de l'école | Eléments de validation

Points attribués 4.00

Historique licenciés

Rempli automatiquement par FBI

Nb licenciés saison 2021-2022 [redacted]

Nb licenciés saison 2020-2021 [redacted]

Nb licenciés saison 2019-2020 [redacted]

Variation(%) entre saison 2021-2022 et saison 2020-2021 (U7-U11) [redacted]%

Variation(%) entre saison 2020-2021 et saison 2019-2020 (U7-U11) [redacted]%

Lieux de pratiques

AJOUTER UNE SALLE

	Nom de la salle	Rue	Ville	Nb de buts à 2,6m	Terrains de basket transversaux	Nbre de terrains transversaux	Buts de basket transversaux	Nbre buts transversaux	Type de buts transversaux	Rideau séparateur	Espace de jeu	Document
Aucune donnée disponible dans le tableau												

Matériel pédagogique

Listing du matériel

Type matériel	Document
Matériel pédagogique et adapté (cerceau, plot, coupelle, haie, banc suédois, chassuble etc..)	
Un ballon par enfant	

Organigramme des entrainements

AJOUTER UNE ORGANIGRAMME DES ENTRAINEMENTS

	Saison	Sexe	Catégorie d'âge	Jour	Lieu de pratiques	Horaire début	Horaire fin	Licence de l'encadrant	Téléphone
	Saison 2020-2021	Choisir...	Choisir...	Choisir...	Choisir...				
	Saison 2021-2022	Choisir...	Choisir...	Choisir...	Choisir...				
	Saison 2022-2023	Choisir...	Choisir...	Choisir...	Choisir...				

Etape 6 : vie de l’école (2/4)

Organisation de stages

Insérer des éléments justificatifs

Stage	Document
Eté	
Février	
Noël	
Pâques	
Toussaint	

Engagement

Le contrat d'engagement doit être signé par l'enfant, le parent et le club

CONTRAT DE CONFIANCE

LIVRET DU JEUNE MINIBASKETTEUR

Participations aux actions MiniBasket

Insérer des éléments justificatifs pour chaque action

Action	Réponse à la saison 2021-2022	Document saison 2021-2022	Réponse à la saison 2022-2023	Document saison 2022-2023
FNMB FEDERALE	Choisir...		Choisir...	
FORUM DEPARTEMENTAL	Choisir...		Choisir...	
FORUM NATIONAL	Choisir...		Choisir...	
FORUM REGIONAL	Choisir...		Choisir...	
FÊTE SCOLAIRE	Choisir...		Choisir...	
KINDER	Choisir...		Choisir...	
OBE	Oui		Oui	

Etape 6 : vie de l’école (3/4)

Rassemblement / Détections U11F et U11M saison 2022-2023

AJOUTER

	Numéro Licence	Nom	Prénom	Sexe	Club
Aucune donnée disponible dans le tableau					

Rassemblement / Détections U11F et U11M saison 2021-2022

AJOUTER

	Numéro Licence	Nom	Prénom	Sexe	Club
Aucune donnée disponible dans le tableau					

Communication interne

Insérer des éléments justificatifs pour chaque action

Communication	Document
accueil des parents et des enfants au début et à la fin des entrainements et des rencontres	
fidélisation par bracelet	
implication des parents dans la vie de l'école	
panneau d'affichage	
réunions avec les parents (3 fois par saison)	

Communication digitale

AJOUTER

	Réseau	Lien
Aucune donnée disponible dans le tableau		

Site club avec rubrique MiniBasket

Etape 6 : vie de l’école (4/4)

Communication externe

Insérer des éléments justificatifs pour chaque action

Communication	Document
médias	
partenaires institutionnels	

Ressources humaines bénévoles

Toutes les ressources intervenant exclusivement sur le MiniBasket (U11 et moins)

AJOUTER

	Licence	Fonction	En formation ffbb	Diplôme	Autres compétences	Entraîneur saison 2022-2023	Entraîneur saison 2021-2022
Aucune donnée disponible dans le tableau							

Ressources humaines salarié

Toutes les ressources intervenant exclusivement sur le MiniBasket (U11 et moins)

AJOUTER

	Licence	Fonction	En formation ffbb	Diplôme	Autres compétences	Entraîneur	Entraîneur	Salarié à l'école de MiniBasket	Temps annuel passé sur l'école	Attestation employeur
Aucune donnée disponible dans le tableau										

Actions innovantes

Insérer des éléments justificatifs pour chaque action

AJOUTER

	Nom de l'action	Convention / projet	Photo	Lien
Aucune donnée disponible dans le tableau				

Points attribués
4.00

Etape 7 : Eléments de Validation

Validez votre dossier et consulter les validations et commentaires du comité et de la FFBB.

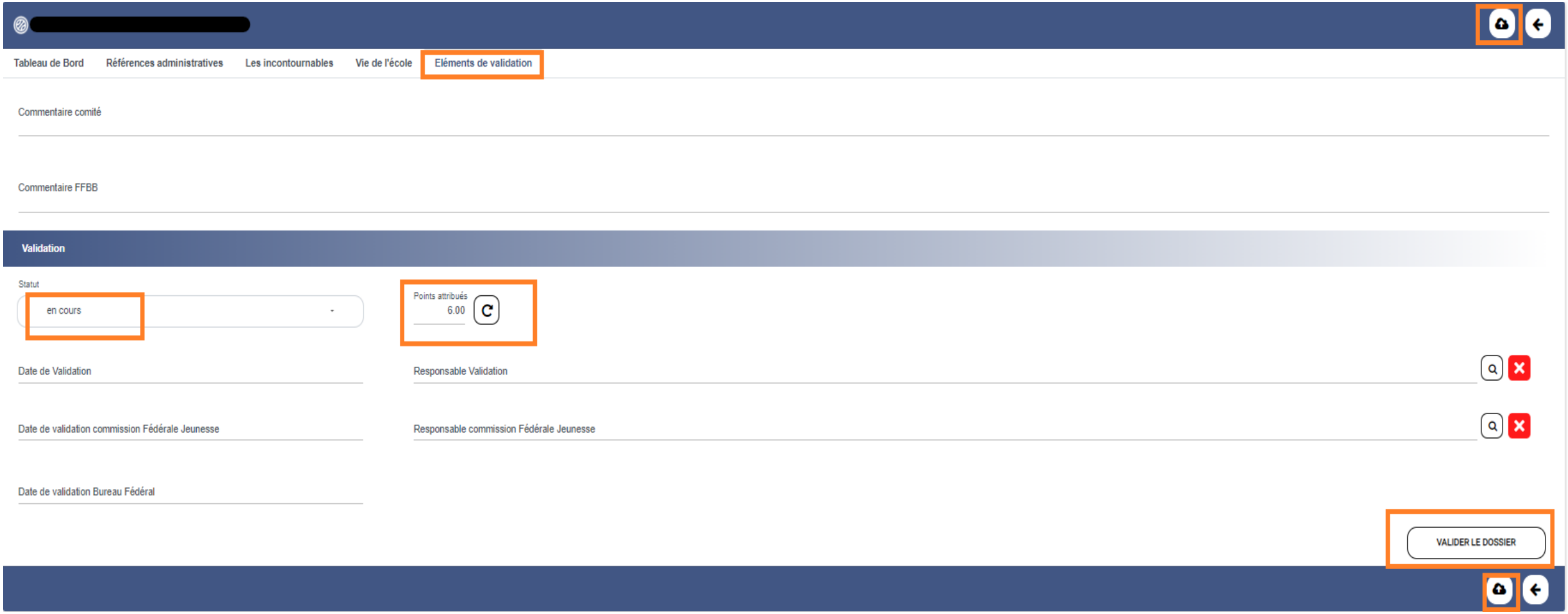

Label Club Formateur

Votre question à rdvffbbclub10@ffbb.com

Etape 1 : Se rendre sur la plateforme LABEL CF

Pour rejoindre la plateforme, aller sur FBI dans l'onglet Jeunesse puis LABEL CF

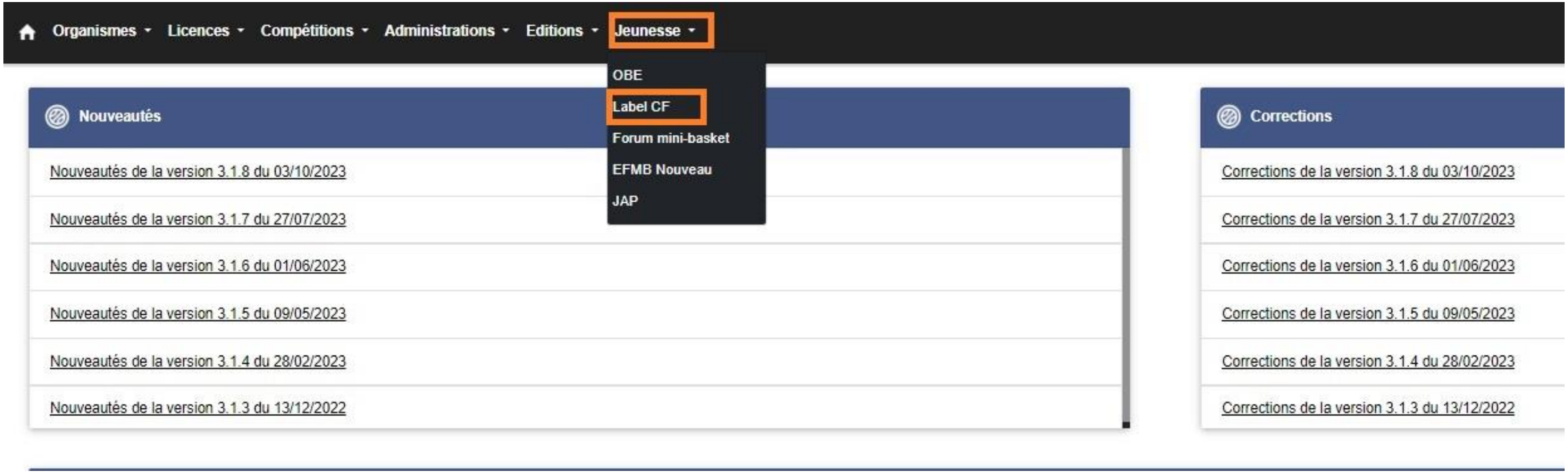

Etape 2 : Remplir tous les onglets du dossier puis valider le dossier

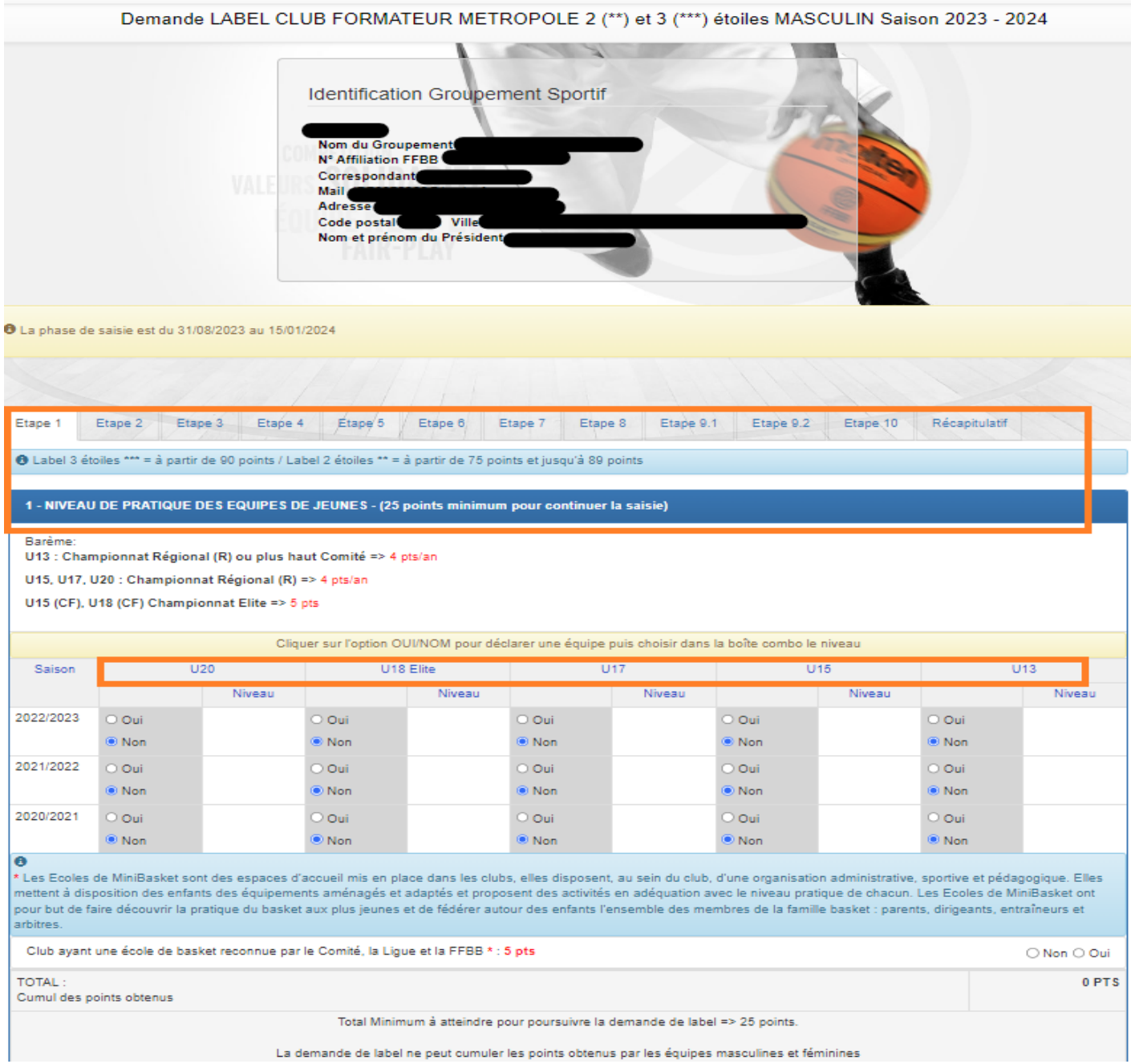

Demande LABEL CLUB FORMATEUR METROPOLE 2 (**) et 3 (***) étoiles MASCULIN Saison 2023 - 2024

Identification Groupement Sportif

[redacted]
Nom du Groupement [redacted]
N° Affiliation FFBB [redacted]
Correspondant [redacted]
Mail [redacted]
Adresse [redacted]
Code postal [redacted] Ville [redacted]
Nom et prénom du Président [redacted]

La phase de saisie est du 31/08/2023 au 15/01/2024

Etape 1 | Etape 2 | Etape 3 | Etape 4 | Etape 5 | Etape 6 | Etape 7 | Etape 8 | Etape 9.1 | Etape 9.2 | Etape 10 | Récapitulatif

Label 3 étoiles *** = à partir de 90 points / Label 2 étoiles ** = à partir de 75 points et jusqu'à 89 points

1 - NIVEAU DE PRATIQUE DES EQUIPES DE JEUNES - (25 points minimum pour continuer la saisie)

Barème:
U13 : Championnat Régional (R) ou plus haut Comité => 4 pts/an
U15, U17, U20 : Championnat Régional (R) => 4 pts/an
U15 (CF), U18 (CF) Championnat Elite => 5 pts

Cliquer sur l'option OUI/NOM pour déclarer une équipe puis choisir dans la boîte combo le niveau

Saison	U20		U18 Elite		U17		U15		U13	
		Niveau		Niveau		Niveau		Niveau		Niveau
2022/2023	Oui / Non		Oui / Non		Oui / Non		Oui / Non		Oui / Non	
2021/2022	Oui / Non		Oui / Non		Oui / Non		Oui / Non		Oui / Non	
2020/2021	Oui / Non		Oui / Non		Oui / Non		Oui / Non		Oui / Non	

* Les Ecoles de MiniBasket sont des espaces d'accueil mis en place dans les clubs, elles disposent, au sein du club, d'une organisation administrative, sportive et pédagogique. Elles mettent à disposition des enfants des équipements aménagés et adaptés et proposent des activités en adéquation avec le niveau pratique de chacun. Les Ecoles de MiniBasket ont pour but de faire découvrir la pratique du basket aux plus jeunes et de fédérer autour des enfants l'ensemble des membres de la famille basket : parents, dirigeants, entraîneurs et arbitres.

Club ayant une école de basket reconnue par le Comité, la Ligue et la FFBB * : 5 pts — Non / Oui

TOTAL :
Cumul des points obtenus — 0 PTS

Total Minimum à atteindre pour poursuivre la demande de label => 25 points.

La demande de label ne peut cumuler les points obtenus par les équipes masculines et féminines

Etape 3 : Avant de valider le dossier

Ne pas oublier qu’il est possible de faire une demande pour le secteur Féminin et une autre pour le secteur Masculin

Vérifier que toutes les pièces justificatives ont été ajoutées dans le dossier

Vérifier le nombre de points s’ils correspondent bien à l’étoile visée

CONTACTS

Commission Fédérale Jeunesse :

- Agnès FAUCHARD Présidente de la Commission Jeunesse

Service Jeunesse :

- Najib CHAJIDDINE Responsable du Service Jeunesse 01 53 94 26 73
- Nzumba KAMALANDUA Chargée de missions 01 53 94 25 31 ; 06 89 80 23 80
- Sarah AL ASHRAM Assistante 01 53 94 25 84
- Mails : jeunesse@ffbb.com / intervenantforum@ffbb.com

5. 3. Les fiches pratiques clubs

Votre question à rdvffbbclubs10@ffbb.com

L’équipe Projet

- ✓ Commission Fédérale Club, présidée par Gérald NIVELON
  - ✓ Groupe club 3.0

- ✓ Service Clubs, dirigé par Audrey VUILLERMOZ
  - ✓ Accompagné des 3 chargés de mission clubs

Les objectifs

Pourquoi?

- ✓ Pour faciliter les réponses à des questions récurrentes des clubs
- ✓ Pour rendre homogène une réponse en fonction des différents intervenants (outil d’appui aux CD/LR)
- ✓ Pour mutualiser la réponse à tout le réseau sur une problématique d’un club
- ✓ Pour écrire les process fédéraux
- ✓ Pour faciliter l’accès à l’information
- ✓ Pour décliner le projet fédéral

La forme : une trame commune pour se repérer

- Une problématique
- Une réponse opérationnelle
- Mutualiser les réponses
- Interactions avec les clubs
- Une trame commune (recto A4)
- Une organisation identique



Comment

Les fiches pratiques sont réparties selon **les différentes thématiques du projet sportif fédéral**. Celles-ci respectent une charte graphique précise. Elles sont présentées via une feuille A4 contenant un titre, une synthèse, un “pourquoi”, un “comment”, une checklist et un QR code.

Les thématiques	Couleur de la fiche
Le projet	Blanc
La structuration	Gris
L’offre de pratique 5x5	Bleu
L’offre de pratique 3x3	Rouge
L’offre de pratique VxE	Vert
La responsabilité sociétale	Bleu ciel

Exemple d’une fiche pratique VxE :

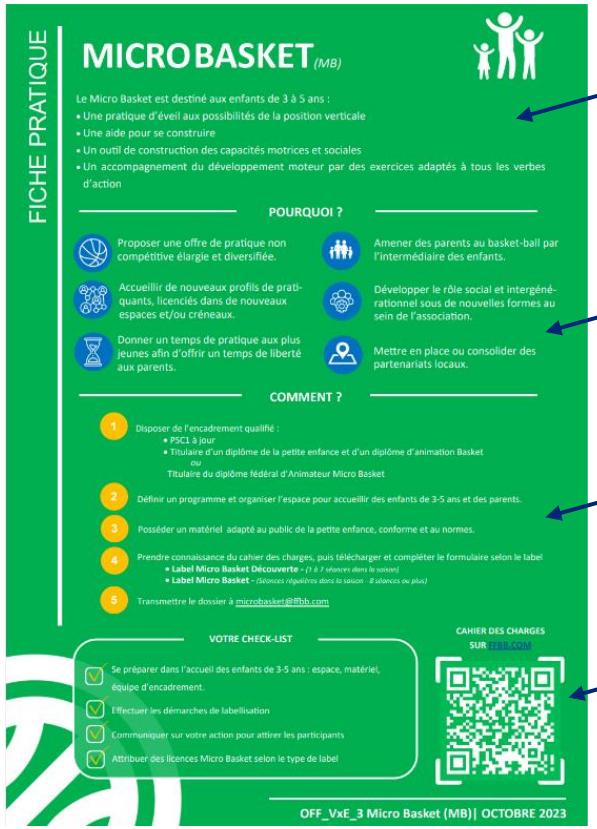

Titre et synthèse

Le « pourquoi »

Le « comment »

La checklist et le QR code

Les référents thématiques

- ✓ Une dynamique collective du service clubs impliquant les 3 chargés de Missions :

- ✓ Pacific LAMOUR BOUQUERAND
  - ✓ En charge de la thématique Projet et Structuration

- ✓ Nathan PAGERIE
  - ✓ En charge de la thématique 5x5, 3x3, VxE

- ✓ Guillaume GUERY
  - ✓ En charge de la thématique La Responsabilité Sociétale et Structuration

Où trouver les fiches pratique? eFFBB

- Sur eFFBB
- Dès la page d’accueil

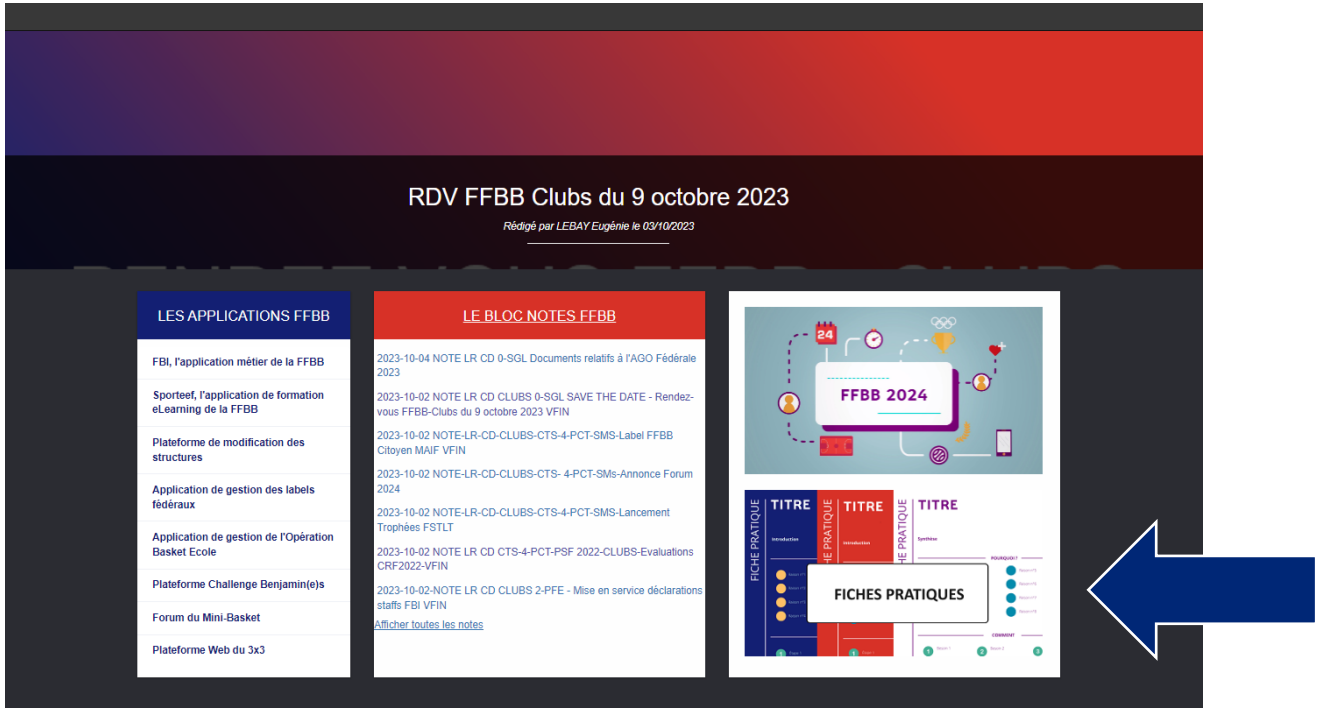

Consultation des fiches pratiques

- Une consultation possible des fiches par thématique

1.

Cliquer sur la flèche pour trouver les sous thématiques

Les sous thématiques :

2.

Cliquer sur le +

Toutes les fiches pratiques s'afficheront

3.

Un guide de l’ensemble des fiches pratique

Le guide fiches pratiques rassemble **l’intégralité des fiches pratiques créées**. Il permet également aux clubs, ligues et comités de disposer d’une vue d’ensemble sur les thématiques abordées.

Ce guide est actualisé **deux fois par saison** :

- Une première fois lors de l’Assemblée Générale de la FFBB,
- Une seconde fois en janvier de chaque saison.



Lors de l’actualisation, les codes suivants sont utilisés :

- pour les nouvelles fiches pratiques.
- pour les fiches actualisées.

Les fiches pratiques

➢ Dans cette première édition du Guide, vous trouverez 35 fiches pratiques :

Projet

1.Fiches formalisation
- PRO_FRM_1 Le projet sportif Fédéral, c'est quoi ?

2.Fiches Partenariats et ressources
- PRO_PAR_1 Diversifier ses ressources clubs

3.Fiches structuration association
- PRO_STR_1 Connaître le compte asso

Structuration

1.Fiches structuration
- STR_STR_1 Le Pass'Sport
- STR_STR_2 eFFBB : comment ça marche ?
- STR_STR_3 Paiement dématérialisé des licences
- STR_STR_4 Obtenir son attestation d'affiliation

2.Fiches formation
- STR_FOR_1 Formations des arbitres
- STR_FOR_2 Formations des OTM
- STR_FOR_3 Formations des techniciens

3.Fiches PPF

4.Fiches Equipements et terrains
- STR_EQU_1 Préparer le classement de son installation
- STR_EQU_2 Comment classer une installation en tant que comité

5.Fiches Bénévoles
- STR_BEN_1 Programme passion club

5x5

1.Fiches 5x5
- OFF_5x5_1 Le label club formateur
- OFF_5x5_2 « Je Joue, J'Arbitre, Je Participe » (JAP)
- OFF_5x5_3 La « fête nationale du MiniBasket »
- OFF_5x5_4 « Kinder Joy of Moving Basket Day »
- OFF_5x5_5 Challenges Benjamin(e)s

3x3

1.Fiches 3x3
- OFF_3x3_1 Compétitions de clubs 3x3
- OFF_3x3_2 Homologuer un tournois 3x3
- OFF_3x3_3 Event Marker

VxE

1.Fiches VxE
- OFF_VxE_1 Centre Génération Basket (CGB)
- OFF_VxE_2 Basket Santé (BS)
- OFF_VxE_3 Micro-Basket (MB)
- OFF_VxE_4 Opération Basket École (OBE)

Responsabilité sociétale

1.Fiches sociétés et mixités
- RSO_S&M_1 Un basket sans violence
- RSO_S&M_2 Un basket respectueux
- RSO_S&M_3 Un basket laïque
- RSO_S&M_4 Un basket mixte
- RSO_S&M_5 Un basket performant socialement
- RSO_S&M_6 Un basket responsable
- RSO_S&M_7 Un basket sain
- RSO_S&M_8 Label FFBB Citoyen MAIF
- RSO_S&M_9 Trophée Femme sur tous les terrains
- RSO_S&M_10 Le contrat d'engagement républicain

En synthèse

- C’est une démarche collective
- Un outil au service des clubs, des comités et des ligues
- Il doit vivre par vous
  - Pour son actualisation
    - Nous savons pouvoir compter sur vos retours en cas d’incorrections dans les fiches,
  - Pour la création de nouvelles fiches (ce sont autant de réponse commune à des problématiques partagées des clubs)
    - Vous pouvez nous proposer des problématiques
    - Mieux, vous pouvez nous proposez des fiches pratiques

Vous pouvez nous joindre via l’adresse électronique : fiche@ffbb.com

FFBB

FÉDÉRATION FRANÇAISE DE BASKETBALL

3X3 FFBB

TEAM FRANCE BASKET

PÔLE FRANCE BASKETBALL YVAN MAININI

FFBB FORMATION

FFBB CITOYEN

HOOPS FACTORY

FFBB ESPORTS